

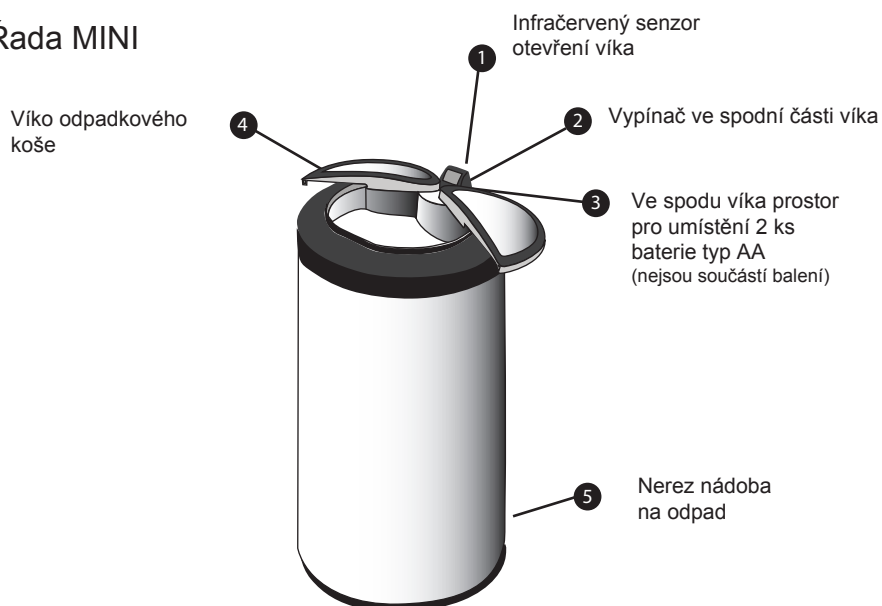
Bezdotykový koš Helpmation Návod k obsluze

ÚVOD

Děkujeme Vám za zakoupení bezdotykového koše Helpmation. Bezdotykový odpadkový koš Helpmation je navržen a vytvořen pro jednodušší a hygienické nakládání s odpadem. Přiložením ruky 15-20 cm nad infračervený senzor koše se víko samo otevře a po vhození odpadu se víko automaticky zavře. Koš Helpmation šetří energii díky nejmodernější technologii výroby a speciálně navrženému mikročipu, který šetří energii. Kvalitní a stylový design koše elegantně doplňuje prostory, ve kterých je využíván.

POPIS

Řada MINI



Model DZT 12-18 (nerezová nádoba)

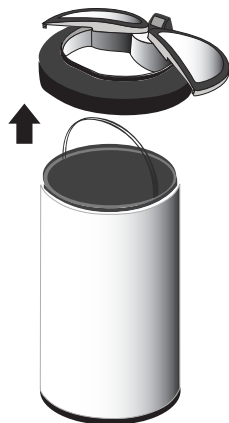
POUŽÍVÁNÍ

Krok 1

Obsah balení

Vybalte celý koš z obalů včetně všech jeho součástí:

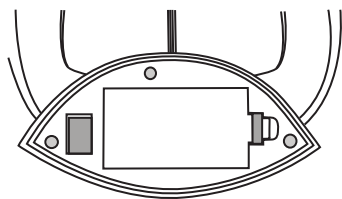
- víko
- vnitřní kbelík
- nerezová nádoba



Krok 2

Zprovoznění koše

Sundejte víko koše z nádoby. Otevřete kryt baterií na spodní části víka a vložte 2 ks baterie typ "AA". Baterie do prostoru umístěte správnou polaritou (kladnou na + a zápornou na -).



Zatlačte v místě "press" a vysuňte kryt baterií. Vložte baterie a kryt opět opatrně zavřete.

Krok 3

Nasazení víka na nádobu koše

Uchopte víko za jeho přední stranu a usadte jej na nádobu koše. Nejprve zadní stranu víka a poté přední stranu víka.

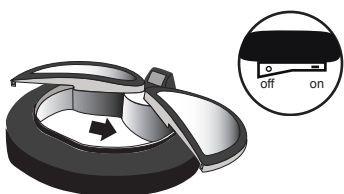


Nejprve umístěte víko na zadní část nádoby koše.

Krok 4

Zapnutí víka koše

Zapněte víko koše tlačítkem na spodní straně víka. Rozsvítí se červená kontrolka, jakmile koš zapnete. Pozice "OFF" víko je vypnuté, pozice "ON" víko je zapnuté.



Krok 5

Používání koše

Při přiložení ruky nebo objektu 15-20 cm nad senzor koše se víko automaticky otevře během 0,5 vteřiny a automaticky se zavře do 3-6 sekund poté, co dáte ruku nebo předmět pryč od senzoru. Pokud ruku nebo předmět necháte do 20 cm nad senzorem, víko zůstane otevřené.



VÝZNAM KONTROLKY

- a) Kontrolka bliká červeně: víko je zapnuté (standby režim)
- b) Kontrolka svítí zeleně: víko se otevírá
- c) Kontrolka svítí červeně: víko se zavírá
- d) Kontrolka svítí žlutě: baterie jsou vybité, je třeba je vyměnit za nové

UPOZORNĚNÍ

1. Koš je určen pro použití pouze uvnitř budov.
2. Víko koše nenamáčejte vodou a neponořujte jej do vody, může dojít ke zničení elektronických součástek.
3. Víko otírejte pouze jemně vlhkým hadříkem a udržujte jej v čistotě.
4. Nesnažte se víko koše zavřít rukou, pokud se otvírá. Může dojít ke zničení mechanických součástí víka.
5. Pokud nepoužíváte alkalické baterie, vyměňte je včas, aby nedošlo k úniku kyseliny z baterií do víka. Mohlo by dojít ke zničení elektronických součástek.
6. Neumísťujte koš na přímé sluneční světlo.
7. Nekombinujte nové a staré baterie.
8. Nekombinujte různé druhy baterií, používejte pouze alkalické baterie.
9. Opravovat či rozebírat víko koše smí pouze autorizovaný servis. Při mechanickém poškození a neodborném zásahu do výrobku ztrácíte záruku.

TECHNICKÁ SPECIFIKACE

Model: DZT 12-18 (objem 12 litrů)

Napájení: baterie 2 x 1,5 V typ LR6, AA

Rozměry: DZT 12-18 (45 x 24,5 x 24,5 cm)



Prohlášení o shodě. Výrobek odpovídá požadavkům Evropské unie (EU).



Veškeré elektrické a elektronické výrobky musí být likvidovány odděleně od komunálního odpadu prostřednictvím určených sběrných míst.



Označení obalu značkou ZELENÝ BOD znamená, že za tento obal byl uhrazen finanční příspěvek organizaci zajišťující zpětný odběr a využití obalového odpadu v souladu se Směrnicí ES 94/62 (www.ekokom.cz).