

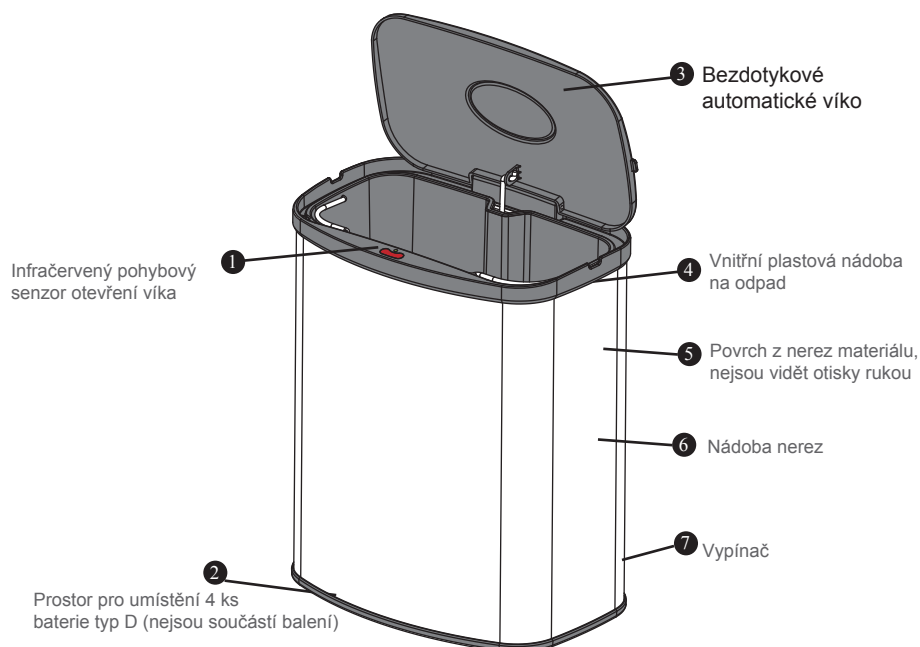


Návod k obsluze

Introduction

Helpmation automatické koše s infračerveným senzorem jsou navrženy a vytvořeny s cílem učinit život jednodušší. Naše automatické odpadkové koše umožňují snadný způsob, jak nakládat s odpadem. Při přiložení ruky nebo objektu 25 cm nad infračervený senzor koše se víko automaticky otevře během několika vteřin a po vhození odpadu se víko automaticky zavře. Koše Helpmation využívají infračervené senzory, díky kterým se víko otevírá bezdotykově. Naše koše jsou vyrobené z nejkvalitnějších materiálů za použití nejmodernějších technologií.

Návod k použití



Model: DZT-8-1A

POUŽÍVÁNÍ

Krok 1 Vložte baterie

Vyndejte víko koše z nádoby. Otevřete kryt baterií na spodní části víka a vložte 4 ks baterie typ "D". Baterie do prostoru umístěte správnou polaritou (kladnou na + a zápornou na -).

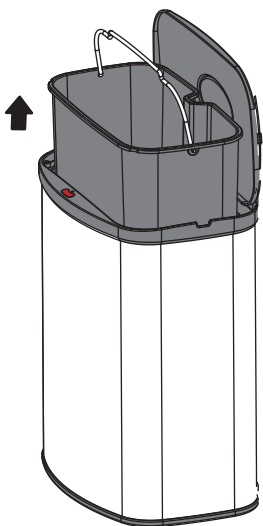


Zatlačte v místě "press" a vysuňte kryt baterií. Vložte baterie a kryt opět opatrně zavřete.




Krok 2 Vnitřní plastová nádoba na odpad

Vnitřní plastová nádoba na odpad je plně vyndavací. POZOR! Vždy než budete vnitřní plastovou nádobu vyndávat se ujistěte, že jste vypnuli koš hlavním vypínačem na jeho zadní straně. Zabráníte tak případnému poničení mechanických částí víka.



Krok 3 Zapněte víko koše tlačítkem na zadní straně nerez nádoby

Zapněte víko koše tlačítkem na jeho zadní straně.



TECHNICKÉ ÚDAJE


1. Kontrolka svítí červeně, pokud je koš zapnutý.
2. Pokud se víko automaticky otevře, kontrolka svítí červeně.
3. Pokud se víko automaticky zavře, kontrolka nesvítí.

UPOZORNĚNÍ

1. Nenamáčejte víko vodou, může dojít ke zničení elektronických součástí. Víko otírejte pouze jemně vlhkým hadříkem.
2. Nesnažte se víko zavřít rukou, pokud se otvírá. Může dojít ke zničení mechanických součástí víka.
3. Pokud nepoužíváte alkalické baterie, vyměňte je včas, aby nedošlo k úniku kyseliny z baterií do víka. Mohlo by dojít ke zničení elektronických součástí.
4. Neumísťujte koš na přímé sluneční světlo.
5. Nekombinujte nové a staré baterie.
6. Nekombinujte různé druhy baterií, používejte pouze alkalické baterie.

NEŽ ZAVOLÁTE DO SERVISU

Chyba	Řešení
Víko se neotevře	- Zkontrolujte, zda jsou správně umístěné baterie.
Víko se nezavře	- Zkontrolujte, zda není špinavý senzor koše a - očistěte jej
Víko se otevírá pomalu	- Baterie se vybíjejí. Vyměňte baterie za nové. - Některá z baterií je špatně umístěná v prostoru pro baterie. Zkontrolujte, zda jsou baterie umístěné správně.



www.roboticky-vysavac.cz